

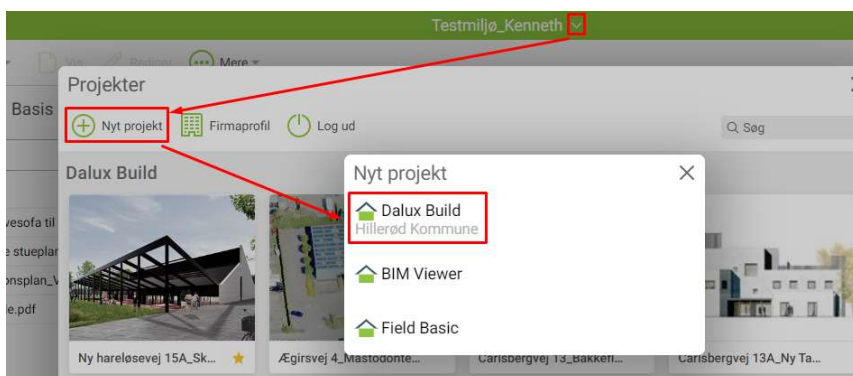
Hillerød Ejendomme vejledning til: Opsæt nyt projekt i Dalux Build

Revisionslog: Se sidste side

Der er en række ting som må være på plads fra starten og det anbefales at lade IKT-teamet oprette projekter.

1 Opsæt Dalux Build

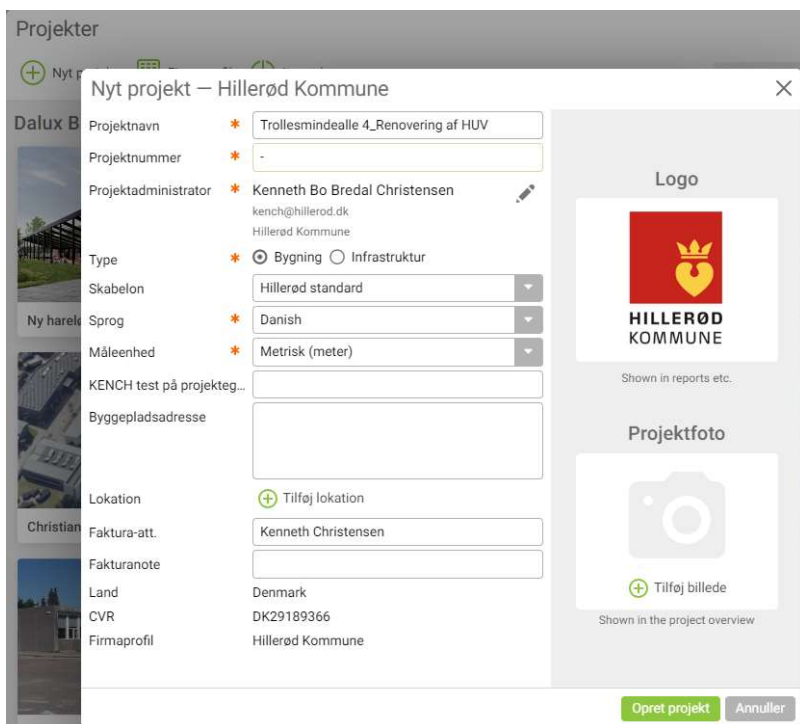
Opret nyt projekt:



Navngivning skal starte med vejnavn og nummer. Derefter underscore og slutteligt beskrivelse såsom:

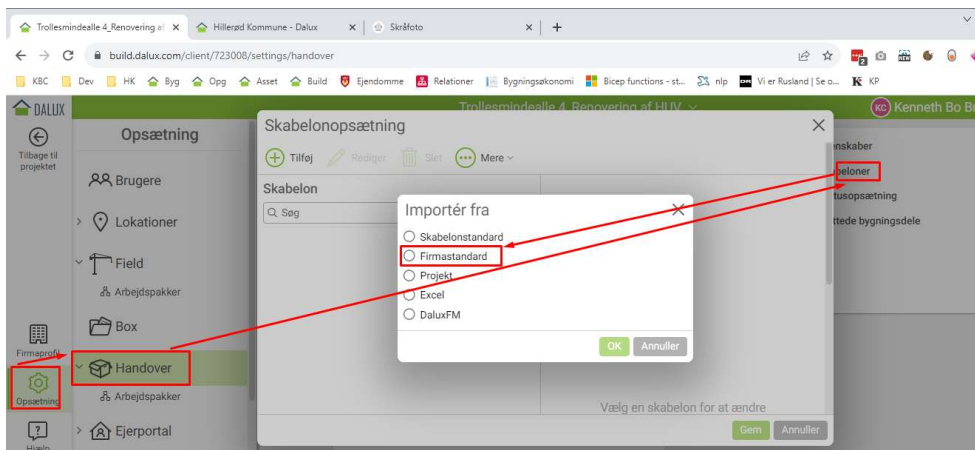
Trollesmindealle 4_Renovering af HUV

Vælg skabelonen "Hillerød standard".



2 Opsæt Handover

Vælg Firmastandard:



Og derefter BIM7AA:



3 Revisionslog

Dato	Vers.	Init.	Ændring
24-09-16	1.1	RASJE	Ny Template